



CalDigit Thunderbolt™ 3

miniDock



Dual HDMI

Dual DisplayPort

使用者手冊

更多資訊請上 www.caldigit.com

內容目錄

第一節：一般資訊

一般使用注意事項	3
安全注意事項	3
系統需求	4
產品內容	4
Thunderbolt™ 3 mini Dock圖表	5

第二節：使用Thunderbolt™ 3 mini Dock

相容性	6
使用Thunderbolt™ 3 mini Dock	6
設定外接雙螢幕	6
雙螢幕可支援的解析度	7
乙太網路	7
USB	7

第三節：技術資源及保固資訊

技術支援	9
保固期間	9

1. 基本資訊

一般使用注意事項

- 使用本產品前請務必閱讀Thunderbolt™ 3 mini Dock使用手冊，以確保您對本產品有完整了解。
- 請勿在極端高溫或低溫的環境下使用Thunderbolt™ 3 mini Dock，安全的使用環境溫度應在4.4° C - 35° C (40° F - 95° F)之間。
- 請避免在潮濕的環境下使用Thunderbolt™ 3 mini Dock，濕氣和冷凝可能會累積在裝置中累積並損害電子元件。

安全注意事項

- 請務必讓 Thunderbolt™ 3 mini Dock遠離液體和濕氣，接觸液體可能會導致裝置損壞，觸電甚至有火災風險。
- 如果您的 Thunderbolt™ 3 mini Dock在電源關閉的情況下弄濕了，請勿啟動它。不論該裝置發生任何問題，請勿輕易嘗試自己修理或是打開裝置。這麼做可能會造成個人受傷，設備的損害甚至使保固無效。若有任何問題，請聯絡CalDigit技術支援。

系統需求

Thunderbolt™ 3 電腦

mac OS 10.12 Sierra 之後版本

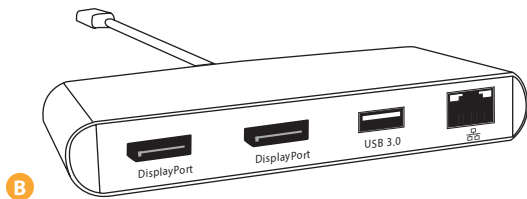
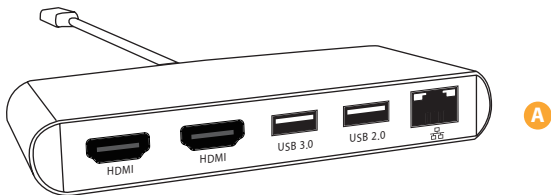
Windows 10 之後版本

產品內容

A • 1 x CalDigit Thunderbolt™ 3 mini Dock-雙HDMI

或


B • 1 x CalDigit Thunderbolt™ 3 mini Dock-雙DisplayPort*




*DisplayPort 若要轉換為其他介面輸出，如HDMI或DVI則需要一個「主動式」轉接器/傳輸線。

Thunderbolt™ 3 mini Dock圖表

mini Dock - 雙HDMI



mini Dock - 雙DisplayPort



2.使用Thunderbolt™ 3 mini Dock

相容性

Thunderbolt™ 3 mini Dock可相容於以下電腦：

	Thunderbolt™ 3 mini Dock Dual HDMI	Thunderbolt™ 3 mini Dock Dual DisplayPort
Thunderbolt™ 3 Mac	✓	✓
Thunderbolt™ 3 PC	✓	✓
USB-C Mac	✗	✗
USB-C PC	✗	✗

使用Thunderbolt™ 3 mini Dock -雙 HDMI 或 Thunderbolt™ 3 mini Dock -雙 DisplayPort

1. 請將Thunderbolt™ 3 mini Dock上的Thunderbolt™ 3傳輸線接到您的筆電上的Thunderbolt™ 3擴充埠。
2. 再將您螢幕的 HDMI 或 DisplayPort 傳輸線接到Thunderbolt™ 3 mini Dock的HDMI 或 DisplayPort 端口上。
3. 您的螢幕接上後即可確認。
4. 最後請將您的 USB 和 Gigabit Ethernet 傳輸線接到Thunderbolt™3 mini Dock上想使用的接口。

設定雙螢幕

您可以追加兩台外接式螢幕到Thunderbolt™ 3 mini Dock上，最高解析度為4K @ 60Hz。雙螢幕可使用鏡像模式或延伸模式。
請確認您的OS裡的顯示器設定以便設定外接雙螢幕。

注意

Thunderbolt™ 3 mini Dock可支援雙螢幕功能。然而，實際上的解析度仍取決於您的顯示卡、作業系統、驅動程式及韌體。一般資訊請參照以下表格，部分Windows Thunderbolt™ 3 系統會限制僅能透過Thunderbolt™ 3 端口支援一個外接螢幕，建議使用前請與您的系統廠商確認規格。

雙螢幕可支援的解析度

解析度	螢幕更新頻率	雙螢幕
2K (2560 x 1600)	60 Hz	Yes
Full HD (1920 x 1080p)	60 Hz	Yes
4K	60 Hz	Yes
2K (2560 x 1600)	30 Hz	Yes
Full HD (1920 x 1080p)	30 Hz	Yes

乙太網路

Thunderbolt™ 3 mini Dock配有一個Gigabit乙太網路端口可用於連接乙太網路。您的電腦將會自動連接到Thunderbolt™ 3 mini Dock所使用的網路。您可從作業系統的「系統偏好」下的「網路」選項變更該項設定。乙太網路端口也支援網路喚醒功能，可讓您透過遠端網路喚醒電腦。

USB

Thunderbolt™ 3 mini Dock的USB可支援以下性能規格

	Thunderbolt™ 3 mini Dock-雙HDMI	Thunderbolt™ 3 mini Dock-雙DisplayPort
USB端口數量	2	1
USB速度	USB 3.0 (5Gb/s) USB 2.0 (480Mb/s)	USB 3.0 (5Gb/s)

CalDigit Thunderbolt™ 3 mini Dock 詳細規格

產品尺寸

- 高: 18.8 mm (0.74 inches)
- 寬: 124 mm (4.88 inches)
- 長: 65 mm (2.55 inches)
- 傳輸線: 200 mm (7.87 inches)

介面

- 1 x Thunderbolt™ 3
- 1 x USB 3.0 (5Gbps)
- 1 x 乙太網路端口

雙DisplayPort

- 2 x DisplayPort 1.2 (4096x2160 60Hz)

雙HDMI

- 2 x HDMI 2.0 (3840x2160 60Hz)
- 1 x USB 2.0 (480Mb/s)

電源

匯流排供電 (Bus-powered)

系統需求

Thunderbolt™ 3電腦
macOS 10.12 Sierra之後版本
Windows 10之後版本

使用環境

0°C ~ 35°C (32°F ~ 95°F)



3. 技術規格和保固

技術支援

若您在使用Thunderbolt™ 3 mini Dock時遇到任何問題，請聯絡CalDigit技術支援。

- 電子郵件：support@caldigit.com
- 電話：(714) 572-6668
- 網址：www.caldigit.com/support.asp

如要獲得客戶支援和保固服務的資格，請在我們的網站上註冊您的CalDigit產品。

- <http://www.caldigit.com/Register/Register.asp>

當您連絡CalDigit技術支援時，請先確認以下資訊並提供給我們：

1. 您的 Thunderbolt™ 3 mini Dock序號
2. 電腦作業系統和版本
3. 電腦製造商和型號
4. 使用Thunderbolt™ 3 mini Dock連接的設備

保固資訊

- Thunderbolt™ 3 mini Dock保固期間為一年。
- 詳細的保固資訊請拜訪我們的網站：
<http://www.caldigit.com/rma/Limited-Warranty.pdf>

更多資訊請參照www.caldigit.com上所有CalDigit產品頁面

規格與包裝內容如有變更，恕不另行通知。

Thunderbolt™ 和Thunderbolt™ 標誌是英國英特爾公司在英國和/或其他國家的商標。HDMI的標誌和高清晰度的多媒體介面是HDMI Licensing LLC公司的商標或是註冊商標。所提及的所有其他商標均為各自所有者的財產。